

# **ACTIVITES DE SANTE MATERNELLE**

- **Consultation prénatale**
- **Grossesses à risque**
- **Planification familiale**
- **Accouchements**
- **Consultation postnatale**
- **Avortement**
- **Durée de séjour**
- **Mortalité maternelle**

## COUVERTURE PRENATALE PAR DISTRICT SANITAIRE EN 2004

	District	Grossesses attendues	Femmes inscrites en CPN1	Femmes inscrites en CPN2	Femmes inscrites en CPN2 et +	Couverture prénatale en CPN1	Couverture prénatale en CPN2	Couverture prénatale en CPN2 et +
Cascades	Banfora	15 076	14166	11736	13108	93,96	77,85	86,95
	SINDOU	4 670	6050	5754	5754	129,55	123,21	123,21
	<b>Total régional</b>	<b>19746</b>	<b>20216</b>	<b>17490</b>	<b>18862</b>	<b>102,38</b>	<b>88,58</b>	<b>95,52</b>
Boucle du Mouhoun	Boromo	9 867	9492	10813	10813	<b>96,20</b>	<b>109,58</b>	109,59
	Dédougou	14 725	12077	10936	10936	82,02	74,27	74,27
	Nouna	14 693	7805	6691	6691	53,12	45,54	45,54
	Solenzo	13 034	14013	8155	13779	107,51	62,57	105,72
	Toma	7 628	6429	6153	6153	84,28	80,66	80,66
	Tougan	11 050	14170	7869	13625	128,23	71,21	123,30
<b>Total régional</b>	<b>70998</b>	<b>63986</b>	<b>50617</b>	<b>61997</b>	<b>90,12</b>	<b>71,29</b>	<b>87,32</b>	
Centre-est	Koupela	14 791	12950	18726	18726	87,55	126,60	126,60
	Ouargaye	11 275	11709	12298	12298	103,85	109,08	109,07
	Tenkodog	20 036	19306	18621	18621	96,36	92,94	92,94
	Zabré	5 900	5441	6162	6162	<b>92,22</b>	<b>104,44</b>	104,44
<b>Total régional</b>	<b>52002</b>	<b>49406</b>	<b>55807</b>	<b>55807</b>	<b>95,01</b>	<b>107,32</b>	<b>107,32</b>	
Centre-nord	Barsalogo	6 283	7854	5297	6162	125,01	84,31	98,07
	Boulsa	15 064	17351	9127	14310	115,19	60,59	94,99
	Kaya	21 200	14741	9716	7268	69,53	45,83	34,28
	Kongoussi	12 807	14229	8065	14310	111,10	62,97	111,74
<b>Total régional</b>	<b>55354</b>	<b>54175</b>	<b>32205</b>	<b>42050</b>	<b>97,87</b>	<b>58,18</b>	<b>75,97</b>	
Centre-sud	Kombissiri	11 987	9014	8442	8442	75,20	70,43	70,43
	Manga	11 694	11171	8679	14853	95,52	74,22	127,01
	Po	6 566	4851	3349	4432	73,88	51,01	67,50
	Saponé	12 137	3798	4635	5271	<b>31,29</b>	<b>38,19</b>	43,43
<b>Total régional</b>	<b>42383</b>	<b>28834</b>	<b>25105</b>	<b>32998</b>	<b>68,03</b>	<b>59,23</b>	<b>77,86</b>	
Centre	Kossodo	9 269	4595	6115	6115	<b>49,57</b>	<b>65,97</b>	65,97
	Paul VI	5 591	5882	5507	6167	105,20	98,49	110,30
	Pissy	27 081	1778	1281	2735	6,57	4,73	10,10
	Sect 30	15 864	22614	15503	20993	142,55	97,73	132,33
<b>Total régional</b>	<b>57805</b>	<b>34869</b>	<b>28406</b>	<b>36010</b>	<b>60,32</b>	<b>49,14</b>	<b>62,30</b>	
Centre Ouest	Koudougou	18 100	14973	12093	13952	82,73	66,81	77,08
	Léo	9 183	7478	5498	6714	81,43	59,87	73,11
	Nanoro	6 112	5964	4256	5341	97,58	69,64	87,39
	Réo	13 805	11641	8397	9132	84,33	60,83	66,15
	Sapouy	7 554	5660	4090	5706	74,93	54,14	75,54
<b>Total régional</b>	<b>54753</b>	<b>45716</b>	<b>34334</b>	<b>40845</b>	<b>83,49</b>	<b>62,71</b>	<b>74,60</b>	
Est	Bogandé	19 034	17061	12969	19808	89,63	68,14	104,07
	Diapaga	15 814	14468	11134	22522	91,49	70,41	142,42
	Fada	13 290	12358	7024	11069	92,99	52,85	83,29
	Pama	2 882	3253	2588	3752	112,87	89,79	130,19
	Gayeri	3 000	2039	776	1442	67,97	25,87	48,07
<b>Total régional</b>	<b>54020</b>	<b>49179</b>	<b>34491</b>	<b>58593</b>	<b>91,04</b>	<b>63,85</b>	<b>108,47</b>	

## COUVERTURE PRENATALE PAR DISTRICT SANITAIRE EN 2004 (suite)

Région sanitaire	District	Grossesses attendues	Femmes inscrites en CPN1	Femmes inscrites en CPN2	Femmes inscrites en CPN2 et +	Couverture prénatale en CPN1	Couverture prénatale en CPN2	Couverture prénatale en CPN2 et +
Hauts bassins	Dandé	11 164	10454	7454	9375	93,64	66,77	83,98
	Houndé	10 509	11147	9018	11509	106,07	85,82	109,52
	Orodara	12 663	11856	9216	11664	93,62	72,78	92,11
	Secteur 15	16 467	14414	14039	15286	87,53	85,26	92,83
	Secteur 22	18 048	16036	11550	19912	88,85	64,00	110,33
	<b>Total régional</b>	<b>68851</b>	<b>63907</b>	<b>51277</b>	<b>67746</b>	<b>92,82</b>	<b>74,47</b>	<b>98,40</b>
Nord	Ouahigouya	18 731	11897	7273	10017	63,52	38,83	53,48
	Séguénéga	7 869	6964	4481	5669	88,50	56,94	72,04
	Titao	7 119	4889	3113	3960	68,68	43,73	55,63
	Yako	15 996	9810	7574	8663	61,33	47,35	54,16
	Gourcy	7 085	3009	1738	2138	42,47	24,53	30,18
	<b>Total régional</b>	<b>56 800</b>	<b>36 569</b>	<b>24 179</b>	<b>30 447</b>	<b>64,38</b>	<b>42,57</b>	<b>53,60</b>
Plateau central	Boussé	6 477	3381	3247	3247	52,20	50,13	50,13
	Ziniaré	12 034	7191	0	0	59,75	0,00	0,00
	Zorgho	15 664	9802	8620	11309	62,58	55,03	72,20
	<b>Total régional</b>	<b>34 175</b>	<b>20 374</b>	<b>11 867</b>	<b>14 556</b>	<b>59,62</b>	<b>34,72</b>	<b>42,59</b>
Sahel	Dori	15 802	11992	5642	7207	75,89	35,70	45,61
	Gorom	12 438	8557	1618	2434	68,79	13,01	19,57
	Sebba	6 773	5673	2238	3401	83,76	33,04	50,21
	Djibo	7 778	5523	737	1097	71,00	9,47	14,10
	<b>Total régional</b>	<b>42 792</b>	<b>31 745</b>	<b>10 235</b>	<b>14 139</b>	<b>74,18</b>	<b>23,92</b>	<b>33,04</b>
Sud ouest	Batié	2 895	2154	1614	1614	74,40	55,75	55,75
	Dano	8 785	8307	5823	8074	94,56	66,28	91,91
	Diébougou	4 302	3537	2828	2828	82,22	65,74	65,74
	Gaoua	9 949	7280	8110	8110	<b>73,17</b>	<b>81,52</b>	81,52
	<b>Total régional</b>	<b>25 931</b>	<b>21 278</b>	<b>18 375</b>	<b>20 626</b>	<b>82,06</b>	<b>70,86</b>	<b>79,54</b>
	<b>Total national</b>	<b>635610</b>	<b>520254</b>	<b>394388</b>	<b>494676</b>	<b>81,85</b>	<b>62,05</b>	<b>77,83</b>

Cette année, la couverture prénatale est présentée en fonction du nombre de CPN effectuées par les femmes. On note une déperdition entre la CPN1 (81,85%) et la CPN2 (62%).

## PROPORTION DE FEMMES ENCEINTES VUES AU PREMIER TRIMESTRE DE GROSSESSE PAR DISTRICT SANITAIRE ET PAR REGION EN 2004

Région saniatière	Province	District	Grossesses attendues	Femmes inscrites en CPN1	Femmes vues au premier trimestre	% des femmes vues au premier trimestre
Cascades	COMOE	Banfara	15 076	14166	2749	19,41
	LERABA	SINDOU	4 670	6050	1248	20,63
		<b>Total régional</b>	<b>19746</b>	<b>20216</b>	<b>3997</b>	<b>19,77</b>
Boucle du Mouhoun	LES BALE	Boromo	9 867	9492	1082	11,40
	MOUHOUN	Dédougou	14 725	12077	2130	17,64
	KOSSI	Nouna	14 693	7805	1737	22,25
	BANWA	Solenzo	13 034	14013	1440	10,28
	NAYALA	Toma	7 628	6429	590	9,18
	SOUROU	Tougan	11 050	14170	724	5,11
		<b>Total régional</b>	<b>70998</b>	<b>63986</b>	<b>7703</b>	<b>12,04</b>
Centre-est	KOURITENGA	Koupela	14 791	12950	1486	11,47
	KOULPEOLGO	Ouargaye	11 275	11709	1680	14,35
	BOULGOU	Tenkodog	20 036	19306	5625	29,14
	BOULGOU	Zabré	5 900	5441	1024	18,82
		<b>Total régional</b>	<b>52002</b>	<b>49406</b>	<b>9815</b>	<b>19,87</b>
Centre-nord	SANMATENGA	Barsalogo	6 283	7854	934	11,89
	NAMENTENGA	Boulsa	15 064	17351	1878	10,82
	SANMATENGA	Kaya	21 200	14741	1686	11,44
	BAM	Kongoussi	12 807	14229	1301	9,14
		<b>Total régional</b>	<b>55354</b>	<b>54175</b>	<b>5799</b>	<b>10,70</b>
Centre-sud	BAZEGA	Kombissiri	11 987	9014	681	7,55
	ZOUNDWEOGO	Manga	11 694	11171	1308	11,71
	NAHOURI	Po	6 566	4851	740	15,25
	BAZEGA	Saponé	12 137	3798	587	15,46
		<b>Total régional</b>	<b>42383</b>	<b>28834</b>	<b>3316</b>	<b>11,50</b>
Centre	KADIOGO	Kossodo	9 269	4595	710	15,45
	KADIOGO	Paul VI	5 591	5882	1187	20,18
	KADIOGO	Pissy	27 081	1778	2572	144,66
	KADIOGO	Sect 30	15 864	22614	3939	17,42
		<b>Total régional</b>	<b>57805</b>	<b>34869</b>	<b>8408</b>	<b>24,11</b>
Centre Ouest	BOULKIEMDE	Koudougou	18 100	14973	2132	14,24
	SISSILI	Léo	9 183	7478	938	12,54
	BOULKIEMDE	Nanoro	6 112	5964	759	12,73
	SANGUIE	Réo	13 805	11641	1215	10,44
	ZIRO	Sapouy	7 554	5660	515	9,10
		<b>Total régional</b>	<b>54753</b>	<b>45716</b>	<b>5559</b>	<b>12,16</b>
Est	GNAGNA	Bogandé	19 034	17061	2735	16,03
	TAPOA	Diapaga	15 814	14468	3282	22,68
	GOURMA	Fada	13 290	12358	1515	12,26
	KOMPIENGA	Pama	2 882	3253	237	7,29
	KOMONDJARI	Gayeri	3 000	2039	361	17,70
		<b>Total régional</b>	<b>54020</b>	<b>49179</b>	<b>8130</b>	<b>16,53</b>

## PROPORTION DE FEMMES ENCEINTES VUES AU PREMIER TRIMESTRE DE GROSSESSE PAR DISTRICT SANITAIRE ET PAR REGION EN 2004 (suite)

Région saniatière	Province	District	Grossesses attendues	Femmes inscrites en CPN1	Femmes vues au premier trimestre	% des femmes vues au premier trimestre
Hauts bassins	HOUET	Dandé	11 164	10454	1383	13,23
	TUY	Houndé	10 509	11147	2489	22,33
	KENEDOUGOU	Orodara	12 663	11856	1884	15,89
	HOUET	Secteur 15	16 467	14414	2651	18,39
	HOUET	Secteur 22	18 048	16036	2415	15,06
		<b>Total régional</b>	<b>68851</b>	<b>63907</b>	<b>10822</b>	<b>16,93</b>
Nord	YATENGA	Ouahigouya	18 731	11897	3815	32,07
	YATENGA	Séguénéga	7 869	6964	1724	24,76
	LOROUM	Titao	7 119	4889	1224	25,04
	PASSORE	Yako	15 996	9810	872	8,89
	ZONDOMA	Gourcy	7 085	3009	353	11,73
		<b>Total régional</b>	<b>56 800</b>	<b>36 569</b>	<b>7988</b>	<b>21,84</b>
Plateau central	KOURWEOGO	Boussé	6 477	3381	811	23,99
	OUBRITENGA	Ziniaré	12 034	7191	892	12,40
	GANZOURGOU	Zorgho	15 664	9802	834	8,51
		<b>Total national</b>	<b>34 175</b>	<b>20 374</b>	<b>2537</b>	<b>12,45</b>
Sahel	SENO	Dori	15 802	11992	1508	12,58
	OUDALAN	Gorom	12 438	8557	1660	19,40
	YAGHA	Sebba	6 773	5673	1262	22,25
	SOUM	Djibo	7 778	5523	1014	18,36
		<b>Total régional</b>	<b>42 792</b>	<b>31 745</b>	<b>5444</b>	<b>17,15</b>
Sud ouest	NOUMBIEL	Batié	2 895	2154	445	20,66
	IOBA	Dano	8 785	8307	1848	22,25
	BOUGOURIBA	Diébougou	4 302	3537	597	16,88
	PONI	Gaoua	9 949	7280	1688	23,19
		<b>Total régional</b>	<b>25 931</b>	<b>21 278</b>	<b>4578</b>	<b>21,52</b>
		<b>Total national</b>	<b>635610</b>	<b>520254</b>	<b>84096</b>	<b>16,16</b>

Peu de femmes enceintes (16,25% en 2003, 16,16% en 2004) commencent la consultation prénatale au premier trimestre de la grossesse. Il conviendrait d'intensifier les séances d'éducation pour la santé en faveur de l'utilisation des services de consultation prénatale dès le premier trimestre de la grossesse.

## DEPISTAGE DES GROSSESSES A RISQUE PAR DISTRICT SANITAIRE ET PAR REGION SANITAIRE EN 2004

Region sanitaire	Province	District	Femmes inscrites en CPN1	Grossesses à risque dépistées	% grossesses à risque	Référées au niveau supérieur	% Référées
Cascades	COMOE	Banfora	14166	401	2,83	44	10,97
	LERABA	Sindou	6050	109	1,80	20	18,35
		<b>Total régional</b>	<b>20216</b>	<b>510</b>	<b>2,52</b>	<b>64</b>	<b>12,55</b>
Boucle du Mouhoun	LES BALE	Boromo	9492	774	8,15	136	17,57
	MOUHOUN	Dédougou	12077	609	5,04	207	33,99
	KOSSI	Nouna	7805	511	6,55	99	19,37
	BANWA	Solenzo	14013	453	3,23	96	21,19
	NAYALA	Toma	6429	228	3,55	79	34,65
	SOUROU	Tougan	14170	541	3,82	137	25,32
		<b>Total régional</b>	<b>63986</b>	<b>3116</b>	<b>4,87</b>	<b>754</b>	<b>24,20</b>
Centre-est	KOURITENGA	Koupela	12950	325	2,51	58	17,85
	KOULPEOLGO	Ouargaye	11709	244	2,08	163	66,80
	BOULGOU	Tenkodogo	19306	1481	7,67	370	24,98
	BOULGOU	Zabré	5441	241	4,43	55	22,82
		<b>Total régional</b>	<b>49406</b>	<b>2291</b>	<b>4,64</b>	<b>646</b>	<b>28,20</b>
Centre-nord	SANMATENGA	Barsalogho	7854	1018	12,96	95	9,33
	NAMENTENGA	Boulsa	17351	1462	8,43	70	4,79
	SANMATENGA	Kaya	14741	539	3,66	162	30,06
	BAM	Kongoussi	14229	587	4,13	215	36,63
		<b>Total régional</b>	<b>54175</b>	<b>3606</b>	<b>6,66</b>	<b>542</b>	<b>15,03</b>
Centre-sud	BAZEGA	Kombissiri	9014	144	1,60	24	16,67
	ZOUNDWEOGO	Manga	11171	344	3,08	66	19,19
	NAHOURI	Po	4851	118	2,43	20	16,95
	BAZEGA	Saponé	3798	422	11,11	60	14,22
		<b>Total régional</b>	<b>28834</b>	<b>1028</b>	<b>3,57</b>	<b>170</b>	<b>16,54</b>
Centre	KADIOGO	Kossodo	4595	210	4,57	19	9,05
	KADIOGO	Paul VI	5882	451	7,67	30	6,65
	KADIOGO	Pissy	1778	653	36,73	99	15,16
	KADIOGO	Sect 30	22614	467	2,07	114	24,41
		<b>Total régional</b>	<b>34869</b>	<b>1781</b>	<b>5,11</b>	<b>262</b>	<b>14,71</b>
Centre Ouest	BOULKIEMDE	Koudougou	14973	138	0,92	48	34,78
	SISSILI	Léo	7478	424	5,67	39	9,20
	BOULKIEMDE	Nanoro	5964	219	3,67	34	15,53
	SANGUIE	Réo	11641	449	3,86	31	6,90
	ZIRO	Sapouy	5660	134	2,37	33	24,63
		<b>Total régional</b>	<b>45716</b>	<b>1364</b>	<b>2,98</b>	<b>185</b>	<b>13,56</b>
Est	GNAGNA	Bogandé	17061	1076	6,31	23	2,14
	TAPOA	Diapaga	14468	1789	12,37	483	27,00
	GOURMA	Fada	12358	362	2,93	72	19,89
	KOMPIENGA	Pama	3253	108	3,32	14	12,96
	KOMONDJARI	Gayeri	2039	53	2,60	13	24,53
		<b>Total régional</b>	<b>49179</b>	<b>3388</b>	<b>6,89</b>	<b>605</b>	<b>17,86</b>

## DEPISTAGE DES GROSSESSES A RISQUE PAR DISTRICT SANITAIRE ET PAR REGION SANITAIRE EN 2004 (suite)

Region sanitaire	Province	District	Femmes inscrites en CPN1	Grossesses à risque dépistées	% grossesses à risque	Référées au niveau supérieur	% Référées
Hauts bassins	HOUET	Dandé	10454	736	<b>7,04</b>	35	<b>4,76</b>
	TUY	Houndé	11147	834	7,48	101	12,11
	KENEDOUGOU	Orodara	11856	1040	8,77	317	30,48
	HOUET	Secteur 15	14414	519	3,60	231	44,51
	HOUET	Secteur 22	16036	480	2,99	177	36,88
		<b>Total régional</b>	<b>63907</b>	<b>3609</b>	<b>5,65</b>	<b>861</b>	<b>23,86</b>
Nord	YATENGA	Ouahigouya	11897	221	1,86	216	97,74
	YATENGA	Séguénéga	6964	171	2,46	11	6,43
	LOROUM	Titao	4889	124	2,54	27	21,77
	PASSORE	Yako	9810	263	2,68	156	59,32
	ZONDOMA	Gourcy	3009	136	4,52	39	28,68
		<b>Total régional</b>	<b>36 569</b>	<b>915</b>	<b>2,50</b>	<b>449</b>	<b>49,07</b>
Plateau central	KOURWEOGO	Boussé	3381	222	6,57	54	24,32
	OUBRITENGA	Ziniaré	7191	150	2,09	42	28,00
	GANZOURGOU	Zorgho	9802	302	3,08	211	69,87
		<b>Total régional</b>	<b>20 374</b>	<b>674</b>	<b>3,31</b>	<b>307</b>	<b>45,55</b>
Sahel	SENO	Dori	11992	571	4,76	299	52,36
	OULDALAN	Gorom	8557	244	2,85	138	56,56
	YAGHA	Sebba	5673	198	3,49	60	30,30
	SOUM	Djibo	5523	180	3,26	21	11,67
		<b>Total régional</b>	<b>31 745</b>	<b>1193</b>	<b>3,76</b>	<b>518</b>	<b>43,42</b>
Sud ouest	NOUMBIEL	Batié	2154	164	7,61	58	35,37
	IOBA	Dano	8307	186	2,24	19	10,22
	BOUGOURIBA	Diébougou	3537	296	8,37	19	6,42
	PONI	Gaoua	7280	207	2,84	2	0,97
		<b>Total régional</b>	<b>21 278</b>	<b>853</b>	<b>4,01</b>	<b>98</b>	<b>11,49</b>
		<b>Total national</b>	<b>520254</b>	<b>24328</b>	<b>4,68</b>	<b>5461</b>	<b>22,45</b>

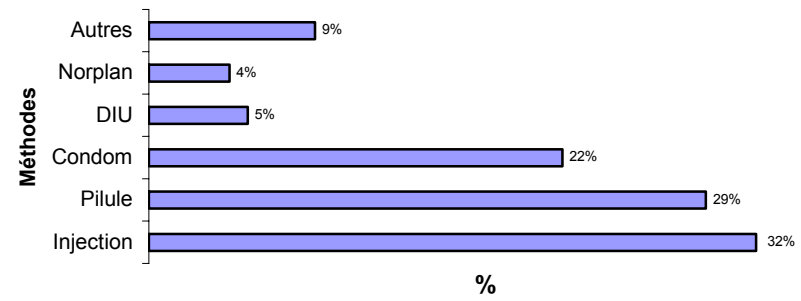
On note de faibles taux de dépistage de grossesses à risque (6,21 % en 2002, 4,92 en 2003 et 4,68 en 2004). L'analyse de ces données est délicate du fait de l'absence de normes bien connues en la matière au plan national. De plus les outils de collecte actuels ne permettent pas de désagréger les grossesses référées vers le CMA et celles référées vers les hôpitaux régionaux ou nationaux.

## UTILISATION DES METHODES CONTRACEPTIVES

Région saniatire	District	Nouvelles utilisatrices	Anciennes utilisatrices	Nouvelles Utilisatrices										
				Implants	Naturelles	Gel	Mousse	Comprimés	Pilule	Condom	Diaphra-	Injec-	DIU	Autres
<b>CASCADES</b>	Banfara	3418	13403	27	0	0	0	1	1484	1404	5	369	24	104
	SINDOU	818	2145	0	0	0	0	0	254	386	67	79	0	32
	<b>Total région</b>	<b>4236</b>	<b>15548</b>	<b>27</b>	<b>0</b>	<b>0</b>	<b>0</b>	<b>1</b>	<b>1738</b>	<b>1790</b>	<b>72</b>	<b>448</b>	<b>24</b>	<b>136</b>
<b>Boucle du Mouhoun</b>	Boromo	2933	5331	0	0	0	0	0	314	610	459	841	367	342
	Dédougou	3284	9892	166	0	0	0	0	578	967	186	755	274	358
	Nouna	13362	8099	0	0	0	0	0	1447	7593	2550	615	661	496
	Solenzo	2069	5398	0	0	0	0	0	496	278	81	457	347	410
	Toma	1488	3401	0	0	0	0	0	329	89	0	563	187	320
	Tougan	2468	6100	0	0	0	1	0	527	403	42	841	312	342
	<b>Total région</b>	<b>25604</b>	<b>38221</b>	<b>166</b>	<b>0</b>	<b>0</b>	<b>1</b>	<b>0</b>	<b>3691</b>	<b>9940</b>	<b>3318</b>	<b>4072</b>	<b>2148</b>	<b>2268</b>
<b>Centre Est</b>	Koupela	2027	6237	360	0	0	0	0	692	110	0	855	10	0
	Ouargaye	2016	1822	399	0	0	0	0	529	261	0	822	5	0
	Tenkodog	4333	8099	387	0	0	0	0	1082	312	0	2536	16	0
	Zabré	2680	1753	255	0	0	0	0	260	1398	0	764	3	0
	<b>Total région</b>	<b>11056</b>	<b>17911</b>	<b>1401</b>	<b>0</b>	<b>0</b>	<b>0</b>	<b>0</b>	<b>2563</b>	<b>2081</b>	<b>0</b>	<b>4977</b>	<b>34</b>	<b>0</b>
<b>Centre Nord</b>	Barsalogo	1530	3496	0	2	0	0	0	287	83	211	691	212	44
	Boulsa	4191	5430	192	0	0	0	0	999	190	0	2739	1	70
	Kaya	4148	9862	145	0	0	0	100	1080	324	22	1931	537	9
	Kongoussi	2344	6433	125	0	0	0	0	596	1208	2	392	3	18
	<b>Total région</b>	<b>12213</b>	<b>25221</b>	<b>462</b>	<b>2</b>	<b>0</b>	<b>0</b>	<b>100</b>	<b>2962</b>	<b>1805</b>	<b>235</b>	<b>5753</b>	<b>753</b>	<b>141</b>
<b>Centre Sud</b>	Kombissiri	1958	4104	0	0	0	0	0	665	252	0	1040	1	0
	Manga	4363	6501	130	0	0	0	0	1556	0	0	2673	4	0
	Po	1319	5515	153	0	0	0	0	306	0	0	830	30	0
	Saponé	1641	3947	107	0	0	0	0	807	294	0	428	5	0
	<b>Total région</b>	<b>9281</b>	<b>20067</b>	<b>390</b>	<b>0</b>	<b>0</b>	<b>0</b>	<b>0</b>	<b>3334</b>	<b>546</b>	<b>0</b>	<b>4971</b>	<b>40</b>	<b>0</b>
<b>Centre</b>	Kossodo	2091	10425	0	0	7	0	46	1105	471	5	165	47	245
	Paul VI	1886	9556	29	42	0	0	19	1061	0	0	588	41	106
	Pissy	4618	19347	62	4	11	3	14	2378	29	20	1698	126	273
	Sect 30	6773	29101	0	311	0	0	43	2983	1956	0	636	228	616
	<b>Total région</b>	<b>15368</b>	<b>68429</b>	<b>91</b>	<b>357</b>	<b>18</b>	<b>3</b>	<b>122</b>	<b>7527</b>	<b>2456</b>	<b>25</b>	<b>3087</b>	<b>442</b>	<b>1240</b>
<b>Centre Ouest</b>	Koudougou	1940	4997	0	10	0	0	0	543	389	59	506	331	102
	Léo	1682	3706	215	0	1	0	0	228	122	0	904	210	2
	Nanoro	358	708	9	58	0	0	0	105	26	0	123	37	0
	Réo	983	3400	11	0	0	0	0	233	117	0	458	163	1
	Sapouy	645	1047	53	0	0	0	0	142	131	0	318	1	0
	<b>Total région</b>	<b>5608</b>	<b>13858</b>	<b>288</b>	<b>68</b>	<b>1</b>	<b>0</b>	<b>0</b>	<b>1251</b>	<b>785</b>	<b>59</b>	<b>2309</b>	<b>742</b>	<b>105</b>

## UTILISATION DES METHODES CONTRACEPTIVES (suite)

Région Sanitaire	District	Nouvelles utilisatrices	Anciennes utilisatrices	Nouvelles Utilisatrices										
				Implants	Naturelles	Gel	Mousse	Comprimés	Pilule	Condom	Diaphra-	Injec-	DIU	Autres
Est	Bogandé	2449	5276	120	0	0	0	0	774	130	0	1425	0	0
	Diapaga	1961	7488	161	0	0	0	0	811	89	0	894	6	0
	Fada	1731	6860	303	0	0	0	0	563	37	0	824	4	0
	Pama	994	2395	0	0	0	0	0	237	44	0	710	3	0
	Gayeri	315	642	0	0	0	0	0	64	7	0	244	0	0
	<b>Total région</b>	<b>7450</b>	<b>22661</b>	<b>584</b>	<b>0</b>	<b>0</b>	<b>0</b>	<b>0</b>	<b>2449</b>	<b>307</b>	<b>0</b>	<b>4097</b>	<b>13</b>	<b>0</b>
Hauts bassins	Dandé	1990	5688	31	0	0	0	0	416	1099	66	299	4	75
	Houndé	1808	6133	275	0	0	0	0	336	909	0	284	3	1
	Orodara	2790	7464	117	0	0	0	0	918	1163	42	418	31	101
	Secteur 15	4653	13302	225	0	0	0	3	1920	1122	142	929	53	259
	Secteur 22	6238	21596	647	3	0	0	85	2870	1501	48	484	114	486
	<b>Total région</b>	<b>17479</b>	<b>54183</b>	<b>1295</b>	<b>3</b>	<b>0</b>	<b>0</b>	<b>88</b>	<b>6460</b>	<b>5794</b>	<b>298</b>	<b>2414</b>	<b>205</b>	<b>922</b>
Nord	Ouahigouya	4183	12518	246	0	0	0	0	1117	525	0	1662	631	2
	Séguénéga	1199	2202	49	1	0	0	0	192	85	0	589	205	78
	Titao	1273	2084	32	0	0	0	0	335	218	3	535	150	0
	Yako	3085	5634	121	0	25	0	305	796	90	6	1378	364	0
	Gourcy	1394	3224	28	0	0	0	0	274	90	0	826	153	23
	<b>Total région</b>	<b>11134</b>	<b>25662</b>	<b>476</b>	<b>1</b>	<b>25</b>	<b>0</b>	<b>305</b>	<b>2714</b>	<b>1008</b>	<b>9</b>	<b>4990</b>	<b>1503</b>	<b>103</b>
Plateau central	Boussé	1899	4246	0	10	12	0	0	465	242	182	677	283	28
	Ziniaré	2113	3954	23	0	0	0	0	783	0	0	1277	8	22
	Zorgho	2460	4649	44	0	0	0	0	478	196	9	1478	251	4
	<b>Total région</b>	<b>6472</b>	<b>12849</b>	<b>67</b>	<b>10</b>	<b>12</b>	<b>0</b>	<b>0</b>	<b>1726</b>	<b>438</b>	<b>191</b>	<b>3432</b>	<b>542</b>	<b>54</b>
Sahel	Dori	953	2304	0	0	0	5	0	236	81	15	459	153	4
	Gorom	823	2002	6	0	0	0	0	174	64	10	419	150	0
	Sebba	935	2134	6	0	0	0	0	147	227	0	378	177	0
	Djibo	1001	2115	0	0	0	0	0	345	96	111	333	0	116
	<b>Total région</b>	<b>3712</b>	<b>8555</b>	<b>12</b>	<b>0</b>	<b>0</b>	<b>5</b>	<b>0</b>	<b>902</b>	<b>468</b>	<b>136</b>	<b>1589</b>	<b>480</b>	<b>120</b>
Sud ouest	Batié	1133	1624	129	0	0	0	0	316	432	112	34	1	109
	Dano	1621	2761	58	1	0	0	0	524	556	160	176	0	146
	Diébougou	1686	4257	0	1	0	0	4	519	434	409	104	1	214
	Gaoua	843	2838	0	0	0	0	3	382	165	59	127	2	105
	<b>Total région</b>	<b>5 283</b>	<b>11 480</b>	<b>187</b>	<b>2</b>	<b>-</b>	<b>-</b>	<b>7</b>	<b>1 741</b>	<b>1 587</b>	<b>740</b>	<b>441</b>	<b>4</b>	<b>574</b>
	<b>Total national</b>	<b>134 896</b>	<b>334 645</b>	<b>5 446</b>	<b>443</b>	<b>56</b>	<b>9</b>	<b>623</b>	<b>39 058</b>	<b>29 005</b>	<b>5 083</b>	<b>42 580</b>	<b>6 930</b>	<b>5 663</b>



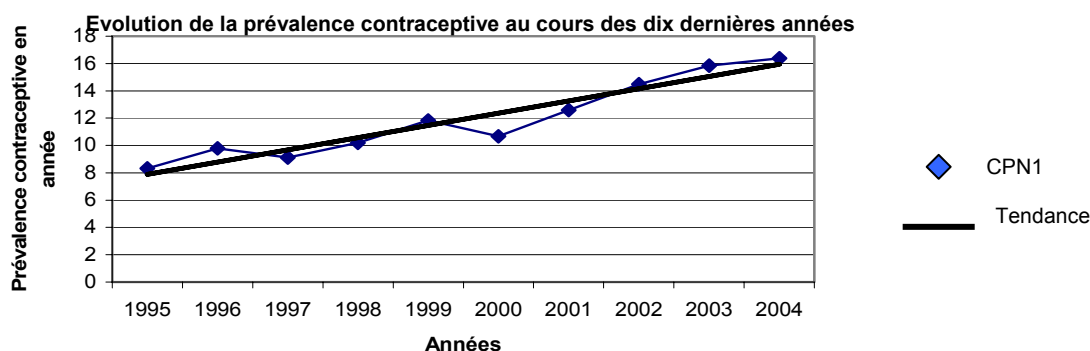
Les principales méthodes contraceptives adoptées par les femmes sont celles utilisant les contraceptifs injectables, les pilules et les condoms.

## PREVALENCE CONTRACEPTIVE PAR DISTRICT SANITAIRE ET PAR REGION SANITAIRE EN 2004

Region sanitaire	Province	District	Femmes 15-49 ans susceptibles d'être sous contraception	Total utilisatrices	prévalence contraceptive
Cascades	COMOE	Banfora	68 445	18 394	26,87
	LERABA	SINDOU	23 557	3 283	13,94
		<b>Total région</b>	<b>92 002</b>	<b>21 677</b>	<b>23,56</b>
Boucle du Mouhoun	LES BALE	Boromo	44 798	8 264	18,45
	MOUHOUN	Dédougou	66 851	13 176	19,71
	KOSSI	Nouna	66 706	21 461	32,17
	BANWA	Solenzo	59 176	7 467	12,62
	NAYALA	Toma	34 631	4 889	14,12
	SOUROU	Tougan	39 118	8 568	21,90
		<b>Total région</b>	<b>311 279</b>	<b>63 825</b>	<b>20,50</b>
Centre-est	KOURITENGA	Koupela	67 151	8 264	12,31
	KOULPEOLGO	Ouargaye	51 187	3 838	7,50
	BOULGOU	Tenkodog	90 964	12 432	13,67
	BOULGOU	Zabré	26 787	4 433	16,55
		<b>Total région</b>	<b>236 090</b>	<b>28 967</b>	<b>12,27</b>
Centre-nord	SANMATENGA	Barsalogho	28 524	5 026	17,62
	NAMENTENGA	Boulsa	68 389	9 621	14,07
	SANMATENGA	Kaya	96 247	14 010	14,56
	BAM	Kongoussi	58 146	8 777	15,09
		<b>Total région</b>	<b>251 305</b>	<b>37 434</b>	<b>14,90</b>
Centre-sud	BAZEGA	Kombissiri	54 420	6 062	11,14
	ZOUNDWEOGO	Manga	53 092	10 864	20,46
	NAHOURI	Po	29 808	6 834	22,93
	BAZEGA	Saponé	55 100	5 588	10,14
		<b>Total région</b>	<b>192 420</b>	<b>29 348</b>	<b>15,25</b>
Centre	KADIOGO	Kossodo	42 081	12 516	29,74
	KADIOGO	Paul VI	25 384	11 442	45,08
	KADIOGO	Pissy	122 948	23 965	19,49
	KADIOGO	Sect 30	72 021	35 874	49,81
		<b>Total région</b>	<b>262 434</b>	<b>83 797</b>	<b>31,93</b>
Centre Ouest	BOULKIEMDE	Koudougou	82 173	6 937	8,44
	SISSILI	Léo	41 690	5 388	12,92
	BOULKIEMDE	Nanoro	27 747	1 066	3,84
	SANGUIE	Réo	62 674	4 383	6,99
	ZIRO	Sapouy	34 295	1 692	4,93
		<b>Total région</b>	<b>248 579</b>	<b>19 466</b>	<b>7,83</b>
Est	GNAGNA	Bogandé	86 416	7 725	8,94
	TAPOA	Diapaga	71 795	9 449	13,16
	GOURMA	Fada	60 337	8 591	14,24
	KOMPIENGA	Pama	13 085	3 389	25,90
	KOMONDJARI	Gayeri	13 620	957	7,03
		<b>Total région</b>	<b>245 253</b>	<b>30 111</b>	<b>12,28</b>

## PREVALENCE CONTRACEPTIVE PAR DISTRICT SANITAIRE ET PAR REGION SANITAIRE EN 2004 (suite)

Region sanitaire	Province	District	Femmes 15-49 ans susceptibles d'être sous contraception	Total utilisatrices	prévalence contraceptive
Hauts bassins	HOUET	Dandé	50 686	7 678	15,15
	TUY	Houndé	47 709	7 941	16,64
	KENEDOUGOU	Orodara	57 492	10 254	17,84
	HOUET	Secteur 15	74 760	17 955	24,02
	HOUET	Secteur 22	81 938	27 834	33,97
<b>Total région</b>			<b>312 585</b>	<b>71 662</b>	<b>22,93</b>
Nord	YATENGA	Ouahigouya	85 038	16 701	19,64
	YATENGA	Séguénéga	35 727	3 401	9,52
	LOROUM	Titao	32 319	3 357	10,39
	PASSORE	Yako	72 620	8 719	12,01
	ZONDOMA	Gourcy	32 167	4 618	14,36
<b>Total région</b>			<b>257 870</b>	<b>36 796</b>	<b>14,27</b>
Plateau central	KOURWEOGO	Boussé	29 406	6 145	20,90
	OUBRITENGA	Ziniaré	54 637	6 067	11,10
	GANZOURGOU	Zorgho	71 114	7 109	10,00
<b>Total région</b>			<b>155 156</b>	<b>19 321</b>	<b>12,45</b>
sahel	SENO	Dori	71 741	3 257	4,54
	OULDALAN	Gorom	56 470	2 825	5,00
	YAGHA	Sebba	30 750	3 069	9,98
	SOUM	Djibo	35 314	3 116	8,82
<b>Total région</b>			<b>194 274</b>	<b>12 267</b>	<b>6,31</b>
Sud ouest	NOUMBIEL	Batié	13 144	2 757	20,98
	IOBA	Dano	39 883	4 382	10,99
	BOUGOURIBA	Diébougou	19 531	5 943	30,43
	PONI	Gaoua	45 168	3 681	8,15
<b>Total région</b>			<b>117 725</b>	<b>16 763</b>	<b>14,24</b>
<b>Total national</b>			<b>2 876 973</b>	<b>471 434</b>	<b>16,39</b>



La prévalence contraceptive est de l'ordre de 16,39 % en 2004. Elle varie de 6% dans la région du Sahel à 32% dans celle du Centre.

L'évolution de la prévalence contraceptive au cours des dix dernières années montre qu'elle est dans l'ensemble croissante d'une année à l'autre. Si les différents efforts consentis se maintiennent, l'objectif du PNDS qui est d'atteindre une prévalence contraceptive de 17 % en 2010 pourrait l'être avant terme.

## ACCOUCHEMENTS ASSISTES

### Accoucheuses villageoises + agents de santé

Région sanitaire	Provinces	District	Accouchements attendus	Total accouchements assistés	Taux de Couverture en accouchements assistés %
CASCADES	COMOE	Banfora	15 076	6 114	40,55
	LERABA	Sindou	4 670	3 660	78,37
		<b>Total région</b>	<b>19746</b>	<b>9 774</b>	<b>49,50</b>
Boucle du Mouhoun	LES BALE	Boromo	9 867	6 663	67,53
	MOUHOUN	Dédougou	14 725	6 872	46,67
	KOSSI	Nouna	14 693	8 350	56,83
	BANWA	Solenzo	13 034	4 995	38,32
	NAYALA	Toma	7 628	4 413	57,85
	SOUROU	Tougan	11 050	4 224	38,23
		<b>Total région</b>	<b>70998</b>	<b>35 517</b>	<b>50,03</b>
Centre-est	KOURITENGA	Koupela	14 791	9 857	66,64
	KOULPEOLGO	Ouargaye	11 275	3 935	34,90
	BOULGOU	Tenkodog	20 036	13 219	65,98
	BOULGOU	Zabré	5 900	2 854	48,37
		<b>Total région</b>	<b>52002</b>	<b>29865</b>	<b>57,43</b>
Centre-nord	SANMATENGA	Barsalogo	6 283	4 057	64,57
	NAMENTENGA	Boulsa	15 064	4 949	32,85
	SANMATENGA	Kaya	21 200	8 564	40,40
	BAM	Kongoussi	12 807	8 933	69,75
		<b>Total région</b>	<b>55354</b>	<b>26503</b>	<b>47,88</b>
Centre-sud	BAZEGA	Kombissiri	11 987	4845	40,41
	ZOUNDWEOGO	Manga	11 694	5 270	45,07
	NAHOURI	Po	6 566	1 941	29,56
	BAZEGA	Saponé	12 137	2691	22,17
		<b>Total région</b>	<b>42383</b>	<b>14 749</b>	<b>34,79</b>
Centre	KADIOGO	Kossodo	9 269	4 042	43,61
	KADIOGO	Paul VI	5 591	4 017	71,85
	KADIOGO	Pissy	27 081	8 797	32,48
	KADIOGO	Sect 30	15 864	16 384	103,28
		<b>Total région</b>	<b>57805</b>	<b>33240</b>	<b>57,50</b>
Centre Ouest	BOULKIEMDE	Koudougou	18 100	9 531	52,66
	SISSILI	Léo	9 183	3 164	34,45
	BOULKIEMDE	Nanoro	6 112	3 189	52,18
	SANGUIE	Réo	13 805	5 092	36,89
	ZIRO	Sapouy	7 554	1 680	22,24
		<b>Total région</b>	<b>54753</b>	<b>22656</b>	<b>41,38</b>
Est	GNAGNA	Bogandé	19 034	7 521	39,51
	TAPOA	Diapaga	15 814	7 258	45,90
	GOURMA	Fada	13 290	4 508	33,92
	KOMPIENGA	Pama	2 882	1 560	54,13
	KOMONDJARI	Gayeri	3 000	689	22,97
		<b>Total région</b>	<b>54020</b>	<b>29865</b>	<b>55,29</b>

## ACCOUCHEMENTS ASSISTES

### Accoucheuses villageoises + agents de santé (suite)

Région sanitaire	Provinces	District	Accouchements attendus	Total accouchements assistés	Taux de Couverture en accouchements assistés %
Hauts Bassins	HOUET	Dandé	11 164	5 782	51,79
	TUY	Houndé	10 509	6 897	65,63
	KENEDOUGOU	Orodara	12 663	7 699	60,80
	HOUET	Secteur 15	16 467	6 199	37,64
	HOUET	Secteur 22	18 048	4 383	24,29
		<b>Total région</b>	<b>68851</b>	<b>30960</b>	<b>44,97</b>
Nord	YATENGA	Ouahigouya	18 731	7 731	41,27
	YATENGA	Séguénéga	7 869	2 670	33,93
	LOROUM	Titao	7 119	3 338	46,89
	PASSORE	Yako	15 996	8 823	55,16
	ZONDOMA	Gourcy	7 085	3 983	56,22
		<b>Total région</b>	<b>56 800</b>	<b>26 545</b>	<b>46,73</b>
Plateau central	KOURWEOGO	Boussé	6 477	4 644	71,70
	OUBRITENGA	Ziniaré	12 034	4 843	40,24
	GANZOURGOU	Zorgho	15 664	6 229	39,77
		<b>Total région</b>	<b>34 175</b>	<b>15716</b>	<b>45,99</b>
Sahel	SENO	Dori	15 802	6 229	39,42
	OULDALAN	Gorom	12 438	2 790	22,43
	YAGHA	Sebba	6 773	2 278	33,63
	SOUM	Djibo	7 778	7 796	100,23
		<b>Total région</b>	<b>42 792</b>	<b>19093</b>	<b>44,62</b>
Sud ouest	NOUMBIEL	Batié	2 895	1 505	51,99
	IOBA	Dano	8 785	5 238	59,62
	BOUGOURIBA	Diébougou	4 302	1 630	37,89
	PONI	Gaoua	9 949	1 973	19,83
		<b>Total région</b>	<b>25 931</b>	<b>10346</b>	<b>39,90</b>
		<b>Total national</b>	<b>635610</b>	<b>276 182</b>	<b>43,45</b>

Le constat global qui demeure est que toutes les femmes enceintes qui suivent au moins une consultation n'accouchent pas sous la surveillance d'un agent qualifié.

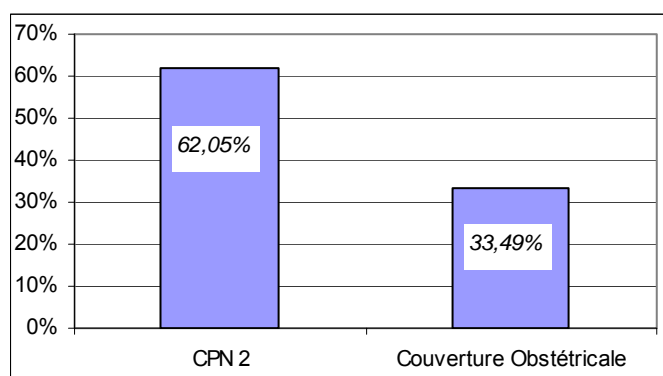
## ACCOUCHEMENTS ASSISTES

### Personnel de santé

Région sanitaire	Provinces	District	Accouchements attendus	Total accouchements assistés	Taux de Couverture en accouchements assistés %
CASCADES	COMOE	Banfara	15 076	5 579	37,01
	LERABA	SINDOU	4 670	2 755	58,99
		<b>Total région</b>	<b>19 746</b>	<b>8 334</b>	<b>42,21</b>
Boucle du Mouhoun	LES BALE	Boromo	9 867	4 989	50,56
	MOUHOUN	Dédougou	14 725	3 709	25,19
	KOSSI	Nouna	14 693	3 192	21,72
	BANWA	Solenzo	13 034	4 081	31,31
	NAYALA	Toma	7 628	2 984	39,12
	SOUROU	Tougan	11 050	4 092	37,03
		<b>Total région</b>	<b>70 998</b>	<b>23 047</b>	<b>32,46</b>
Centre-est	KOURITENGA	Koupela	14 791	6 974	47,15
	KOULPEOLGO	Ouargaye	11 275	3 265	28,96
	BOULGOU	Tenkodog	20 036	9 534	47,58
	BOULGOU	Zabré	5 900	2 220	37,63
		<b>Total région</b>	<b>52 002</b>	<b>21 993</b>	<b>42,29</b>
Centre-nord	SANMATENGA	Barsalogho	6 283	2 059	32,77
	NAMENTENGA	Boulsa	15 064	4 910	32,60
	SANMATENGA	Kaya	21 200	4 527	21,35
	BAM	Kongoussi	12 807	4 105	32,05
		<b>Total région</b>	<b>55 354</b>	<b>15 601</b>	<b>28,18</b>
Centre-sud	BAZEGA	Kombissiri	11 987	2 812	23,43
	ZOUNDWEOGO	Manga	11 694	1 952	16,69
	NAHOURI	Po	6 566	1 801	27,43
	BAZEGA	Saponé	12 137	1 343	11,06
		<b>Total région</b>	<b>42 383</b>	<b>7 916</b>	<b>18,67</b>
Centre	KADIOGO	Kossodo	9 269	3 953	42,65
	KADIOGO	Paul VI	5 591	3 901	69,77
	KADIOGO	Pissy	27 081	8 314	30,70
	KADIOGO	Sect 30	15 864	15 984	100,76
		<b>Total région</b>	<b>57 805</b>	<b>32 152</b>	<b>55,62</b>
Centre Ouest	BOULKIEMDE	Koudougou	18 100	7 472	41,28
	SISSILI	Léo	9 183	2 572	28,01
	BOULKIEMDE	Nanoro	6 112	1 605	26,26
	SANGUIE	Réo	13 805	3 235	23,43
	ZIRO	Sapouy	7 554	1 260	16,68
		<b>Total région</b>	<b>54 753</b>	<b>16 144</b>	<b>29,49</b>
Est	GNAGNA	Bogandé	19 034	4 627	24,31
	TAPOA	Diapaga	15 814	5 309	33,57
	GOURMA	Fada	13 290	3 516	26,46
	KOMPIENGA	Pama	2 882	1 382	47,95
	KOMONDJARI	Gayeri	3 000	552	18,40
		<b>Total région</b>	<b>54 020</b>	<b>15 386</b>	<b>28,48</b>

## ACCOUCHEMENTS ASSISTES Personnel de santé (suite)

Région sanitaire	Provinces	District	Accouchements attendus	Total accouchements assistés	Taux de Couverture en accouchements assistés %
Hauts Bassins	HOUET	Dandé	11 164	4 340	38,87
	TUY	Houndé	10 509	5 428	51,65
	KENEDOUGOU	Orodara	12 663	6 039	47,69
	HOUET	Secteur 15	16 467	4 549	27,63
	HOUET	Secteur 22	18 048	3 991	22,11
		<b>Total région</b>	<b>68 851</b>	<b>24 347</b>	<b>35,36</b>
Nord	YATENGA	Ouahigouya	18 731	5 260	28,08
	YATENGA	Séguénéga	7 869	1 952	24,81
	LOROUM	Titao	7 119	1 801	25,30
	PASSORE	Yako	15 996	3 853	24,09
	ZONDOMA	Gourcy	7 085	1 035	14,61
		<b>Total région</b>	<b>56 800</b>	<b>13 901</b>	<b>24,47</b>
Plateau central	KOURWEOGO	Boussé	6 477	1 442	22,26
	OUBRITENGA	Ziniaré	12 034	1 480	12,30
	GANZOURGOU	Zorgho	15 664	5 233	33,41
		<b>Total région</b>	<b>34 175</b>	<b>8 155</b>	<b>23,86</b>
Sahel	SENO	Dori	15 802	1 592	10,07
	OULDALAN	Gorom	12 438	1 668	13,41
	YAGHA	Sebba	6 773	1 339	19,77
	SOUM	Djibo	7 778	6 176	79,40
		<b>Total région</b>	<b>42 792</b>	<b>10 775</b>	<b>25,18</b>
Sud ouest	NOUMBIEL	Batié	2 895	1 459	50,40
	IOBA	Dano	8 785	5 205	59,25
	BOUGOURIBA	Diébougou	4 302	1 565	36,38
	PONI	Gaoua	9 949	1 932	19,42
		<b>Total région</b>	<b>25 931</b>	<b>10 161</b>	<b>39,19</b>
		<b>Total national</b>	<b>635 610</b>	<b>212 862</b>	<b>33,49</b>



En 2004, la couverture en accouchements assistés par le personnel de santé est en hausse par rapport à l'année 2003 (33,39 contre 30,92% en 2003). Cette augmentation n'occulte pas le faible niveau de cet indicateur qui traduit une faible accessibilité technique et géographique des soins maternels et surtout laisse percevoir un grand nombre de besoins obstétricaux non couverts. Couplée à un faible niveau de performance des antennes chirurgicales, la faiblesse de l'assistance à l'accouchement constitue l'un des déterminants de la forte mortalité maternelle et périnatale.

## SITUATION DES NAISSANCES ENREGISTREES SELON LE POIDS A LA NAISSANCE

Région sanitaire	Province	District	Total naissances en maternité	Poids < à 2,5Kg en maternité	% Nais.<2,5Kg en maternité
<b>CASCADES</b>	COMOE	Banfora	5 579	836	14,98
	LERABA	Sindou	2 755	435	15,79
		<b>Total région</b>	<b>8 334</b>	<b>1 271</b>	<b>15,25</b>
<b>Boucle du Mouhoun</b>	LES BALE	Boromo	4 989	747	14,97
	MOUHOUN	Dédougou	3 709	435	11,73
	KOSSI	Nouna	3 192	345	10,81
	BANWA	Solenzo	4 081	706	17,30
	NAYALA	Toma	2 984	325	10,89
	SOUROU	Tougan	4 092	643	15,71
		<b>Total région</b>	<b>23 047</b>	<b>3 201</b>	<b>13,89</b>
<b>Centre-est</b>	KOURITENGA	Koupela	6 974	724	10,38
	KOULPEOLGO	Ouargaye	3 265	311	9,53
	BOULGOU	Tenkodog	9 534	965	10,12
	BOULGOU	Zabré	2 220	227	10,23
		<b>Total région</b>	<b>21 993</b>	<b>2 227</b>	<b>10,13</b>
<b>Centre-nord</b>	SANMATENGA	Barsalogho	2 059	405	19,67
	NAMENTENGA	Boulsa	4 910	5	0,10
	SANMATENGA	Kaya	4 527	527	11,64
	BAM	Kongoussi	4 105	585	14,25
		<b>Total région</b>	<b>15 601</b>	<b>1 522</b>	<b>9,76</b>
<b>Centre-sud</b>	BAZEGA	Kombissiri	5 260	396	7,53
	ZOUNDWEOGO	Manga	1 952	781	40,01
	NAHOURI	Po	1 801	266	14,77
	BAZEGA	Saponé	3 853	197	5,11
		<b>Total région</b>	<b>12 866</b>	<b>1 640</b>	<b>12,75</b>
<b>Centre</b>	KADIOGO	Kossodo	3 953	542	13,71
	KADIOGO	Paul VI	3 901	9	0,23
	KADIOGO	Pissy	8 314	1 232	14,82
	KADIOGO	Sect 30	15 984	2 108	13,19
		<b>Total région</b>	<b>32 152</b>	<b>3 891</b>	<b>12,10</b>
<b>Centre Ouest</b>	BOULKIEMDE	Koudougou	7 472	880	11,78
	SISSILI	Léo	2 572	590	22,94
	BOULKIEMDE	Nanoro	1 605	849	52,90
	SANGUIE	Réo	3 235	424	13,11
	ZIRO	Sapouy	1 260	149	11,83
		<b>Total région</b>	<b>16 144</b>	<b>2 892</b>	<b>17,91</b>
<b>Est</b>	GNAGNA	Bogandé	4 627	444	9,60
	TAPOA	Diapaga	5 309	839	15,80
	GOURMA	Fada	3 516	419	11,92
	KOMPIENGA	Pama	1 382	188	13,60
	KOMONDJARI	Gayeri	552	55	9,96
		<b>Total région</b>	<b>15 386</b>	<b>1 945</b>	<b>12,64</b>

## SITUATION DES NAISSANCES ENREGISTREES SELON LE POIDS A LA NAISSANCE (suite)

Région sanitaire	Province	District	Total naissances en maternité	Poids < à 2,5Kg en maternité	% Nais.<2,5Kg en maternité
Hauts bassins	HOUET	Dandé	4 340	694	15,99
	TUY	Houndé	5 428	1 029	18,96
	KENEDOUGOU	Orodara	6 039	820	13,58
	HOUET	Secteur 15	4 549	486	10,68
	HOUET	Secteur 22	3 991	609	<b>15,26</b>
		<b>Total région</b>	<b>24 347</b>	<b>3 638</b>	<b>14,94</b>
Nord	YATENGA	Ouahigouya	5 260	84	1,60
	YATENGA	Séguénéga	1 952	49	2,51
	LOROUM	Titao	1 801	54	3,00
	PASSORE	Yako	3 853	25	0,65
	ZONDOMA	Gourcy	1 035	126	<b>12,17</b>
		<b>Total région</b>	<b>13 901</b>	<b>338</b>	<b>2,43</b>
Plateau central	KOURWEOGO	Boussé	1 442	118	8,18
	OUBRITENGA	Ziniaré	1 480	917	61,96
	GANZOURGOU	Zorgho	5 233	164	3,13
		<b>Total région</b>	<b>8 155</b>	<b>1 199</b>	<b>14,70</b>
Sahel	SENO	Dori	1 592	102	6,41
	OULDALAN	Gorom	1 668	186	11,15
	YAGHA	Sebba	1 339	144	10,75
	SOUM	Djibo	6 176	155	2,51
		<b>Total région</b>	<b>10 775</b>	<b>587</b>	<b>5,45</b>
Sud ouest	NOUMBIEL	Batié	1 459	65	4,46
	IOBA	Dano	5 205	383	7,36
	BOUGOURIBA	Diébougou	1 565	189	12,08
	PONI	Gaoua	1 932	165	8,54
		<b>Total région</b>	<b>10 161</b>	<b>802</b>	<b>7,89</b>
		<b>Total national</b>	<b>212 862</b>	<b>25 153</b>	<b>11,82</b>

La proportion des enfants nés avec un poids de naissance inférieur à 2500 grammes est en baisse en 2004 (11,82% contre 14% en 2003). Cet indicateur prend en compte les cas de prématurité et de retard de croissance intra-utérin. Les causes principales de faible poids à la naissance dans nos pays sont attribuables dans plus de 70% des cas au retard de la croissance intra-utérin avec comme déterminant prépondérant le mauvais état nutritionnel des mères.

Ces taux restent en deçà des résultats classiquement décrits dans les études réalisées au sein de la population générale. Cette sous-estimation probable du déficit pondéral à la naissance s'explique par un biais de sélection. En effet la majorité des femmes qui accouchent au centre de santé ont suivi des CPN et ont donc bénéficié d'une prise en charge meilleure pendant la grossesse.

## PROPORTION DES ACCOUCHEMENTS DYSTOCHIQUES

Région sanitaire	Province	District	Total accouchements assistés	total accouchements dystociques	%
CASCADES	COMOE	Banfora	5 579	222	3,98
	LERABA	Sindou	2 755	12	0,44
		<b>Total région</b>	<b>8 334</b>	<b>234</b>	<b>2,81</b>
Boucle du Mouhoun	LES BALE	Boromo	4 989	1 011	20,26
	MOUHOUN	Dédougou	3 709	61	1,64
	KOSSI	Nouna	3 192	136	4,26
	BANWA	Solenzo	4 081	139	3,41
	NAYALA	Toma	2 984	34	1,14
	SOUROU	Tougan	4 092	142	3,47
		<b>Total région</b>	<b>23 047</b>	<b>1 523</b>	<b>6,61</b>
Centre-est	KOURITENGA	Koupela	6 974	123	1,76
	KOULPEOLGO	Ouargaye	3 265	75	2,30
	BOULGOU	Tenkodog	9 534	2 952	30,96
	BOULGOU	Zabré	2 220	71	3,20
		<b>Total région</b>	<b>21 993</b>	<b>3 221</b>	<b>14,65</b>
Centre-nord	SANMATENGA	Barsalogo	2 059	51	2,48
	NAMENTENGA	Boulsa	4 910	-	0,00
	SANMATENGA	Kaya	4 527	335	7,40
	BAM	Kongoussi	4 105	28	0,68
		<b>Total région</b>	<b>15 601</b>	<b>414</b>	<b>2,65</b>
Centre-sud	BAZEGA	Kombissiri	5 260	99	1,88
	ZOUNDWEOGO	Manga	1 952	164	8,40
	NAHOURI	Po	1 801	77	4,28
	BAZEGA	Saponé	3 853	37	0,96
		<b>Total région</b>	<b>12 866</b>	<b>377</b>	<b>2,93</b>
Centre	KADIOGO	Kossodo	3 953	568	14,37
	KADIOGO	Paul VI	3 901	91	2,33
	KADIOGO	Pissy	8 314	1 293	15,55
	KADIOGO	Sect 30	15 984	2 205	13,80
		<b>Total région</b>	<b>32 152</b>	<b>4 157</b>	<b>12,93</b>
Centre Ouest	BOULKIEMDE	Koudougou	7 472	106	1,42
	SISSILI	Léo	2 572	148	5,75
	BOULKIEMDE	Nanoro	1 605	71	4,42
	SANGUIE	Réo	3 235	63	1,95
	ZIRO	Sapouy	1 260	82	6,51
		<b>Total région</b>	<b>16 144</b>	<b>470</b>	<b>2,91</b>
Est	GNAGNA	Bogandé	4 627	211	4,56
	TAPOA	Diapaga	5 309	522	9,83
	GOURMA	Fada	3 516	147	4,18
	KOMPIENGA	Pama	1 382	50	3,62
	KOMONDJARI	Gayeri	552	31	5,62
		<b>Total région</b>	<b>15 386</b>	<b>961</b>	<b>6,25</b>

## PROPORTION DES ACCOUCHEMENTS DYSTOCIQUES (suite)

Région sanitaire	Province	District	Total accouchements assistés	total accouchements dystociques	%
Hauts Bassins	HOUET	Dandé	4 340	144	3,32
	TUY	Houndé	5 428	110	2,03
	KENEDOUGOU	Orodara	6 039	281	4,65
	HOUET	Secteur 15	4 549	32	0,70
	HOUET	Secteur 22	3 991	9	0,23
		<b>Total région</b>	<b>24 347</b>	<b>576</b>	<b>2,37</b>
Nord	YATENGA	Ouahigouya	5 260	13	0,25
	YATENGA	Séguénéga	1 952	6	0,31
	LOROUM	Titao	1 801	1	0,06
	PASSORE	Yako	3 853	16	0,42
	ZONDOMA	Gourcy	1 035	48	4,64
		<b>Total région</b>	<b>13 901</b>	<b>84</b>	<b>0,60</b>
Plateau central	KOURWEOGO	Boussé	1 442	1 722	119,42
	OUBRITENGA	Ziniaré	1 480	56	3,78
	GANZOURGOU	Zorgho	5 233	1 685	32,20
		<b>Total région</b>	<b>8 155</b>	<b>3 463</b>	<b>42,46</b>
Sahel	SENO	Dori	1 592	219	13,76
	OULDALAN	Gorom	1 668	201	12,05
	YAGHA	Sebba	1 339	157	11,73
	SOUM	Djibo	6 176	165	2,67
		<b>Total région</b>	<b>10 775</b>	<b>742</b>	<b>6,89</b>
Sud ouest	NOUMBIEL	Batié	1 459	84	5,76
	IOBA	Dano	5 205	231	4,44
	BOUGOURIBA	Diébougou	1 565	290	18,53
	PONI	Gaoua	1 932	228	11,80
		<b>Total région</b>	<b>10 161</b>	<b>833</b>	<b>8,20</b>
		<b>Total national</b>	<b>212 862</b>	<b>17 055</b>	<b>8,01</b>

La proportion des accouchements dystociques est en hausse en 2004 (8,01 contre 1,91 % en 2003 et 1,94% en 2002). Cette augmentation pourrait être liée à l'amélioration des capacités de diagnostic des agents à travers le renforcement des compétences en soins obstétricaux et néonataux d'urgence.

## COUVERTURE EN CONSULTATION POSTNATALE

Région sanitaire	Province	District	Total accouchements assistés	Femmes vues en consult postnatale	Couverture en consultation postnatale %
CASCADES	COMOE	Banfora	5 579	1 290	23,12
	LERABA	Sindou	2 755	480	17,42
		<b>Total région</b>	<b>8 334</b>	<b>1 770</b>	<b>21,24</b>
Boucle du Mouhoun	LES BALE	Boromo	4 989	895	17,94
	MOUHOUN	Dédougou	3 709	1 047	28,23
	KOSSI	Nouna	3 192	1 434	44,92
	BANWA	Solenzo	4 081	1 714	42,00
	NAYALA	Toma	2 984	1 648	55,23
	SOUROU	Tougan	4 092	1 095	26,76
		<b>Total région</b>	<b>23 047</b>	<b>7 833</b>	<b>33,99</b>
Centre-est	KOURITENGA	Koupela	6 974	7 519	107,81
	KOULPEOLGO	Ouargaye	3 265	4 684	143,46
	BOULGOU	Tenkodog	9 534	5 199	54,53
	BOULGOU	Zabré	2 220	2 927	131,85
		<b>Total région</b>	<b>21 993</b>	<b>20 329</b>	<b>92,43</b>
Centre-nord	SANMATENGA	Barsalogho	2 059	1 291	62,70
	NAMENTENGA	Boulsa	4 910	1 804	36,74
	SANMATENGA	Kaya	4 527	1 795	39,65
	BAM	Kongoussi	4 105	1 240	30,21
		<b>Total région</b>	<b>15 601</b>	<b>6 130</b>	<b>39,29</b>
Centre-sud	BAZEGA	Kombissiri	5 260	869	16,52
	ZOUNDWEOGO	Manga	1 952	2 210	113,22
	NAHOURI	Po	1 801	575	31,93
	BAZEGA	Saponé	3 853	532	13,81
		<b>Total région</b>	<b>12 866</b>	<b>4 186</b>	<b>32,54</b>
Centre	KADIOGO	Kossodo	3 953	670	16,95
	KADIOGO	Paul VI	3 901	615	15,77
	KADIOGO	Pissy	8 314	1 535	18,46
	KADIOGO	Sect 30	15 984	1 317	8,24
		<b>Total région</b>	<b>32 152</b>	<b>4 137</b>	<b>12,87</b>
Centre Ouest	BOULKIEMDE	Koudougou	7 472	716	9,58
	SISSILI	Léo	2 572	649	25,23
	BOULKIEMDE	Nanoro	1 605	785	48,91
	SANGUIE	Réo	3 235	400	12,36
	ZIRO	Sapouy	1 260	-	-
		<b>Total région</b>	<b>16 144</b>	<b>2 550</b>	<b>15,80</b>
Est	GNAGNA	Bogandé	4 627	1 565	33,82
	TAPOA	Diapaga	5 309	1 976	37,22
	GOURMA	Fada	3 516	1 016	28,90
	KOMPIENGA	Pama	1 382	339	24,53
	KOMONDJARI	Gayeri	552	143	25,91
		<b>Total région</b>	<b>15 386</b>	<b>5 039</b>	<b>32,75</b>

## COUVERTURE EN CONSULTATION POSTNATALE (suite)

Région sanitaire	Province	District	Total accouchements assistés	Femmes vues en consult postnatale	Couverture en consultation postnatale %
Hauts Bassins	HOUET	Dandé	4 340	1 549	35,69
	TUY	Houndé	5 428	1 037	19,10
	KENEDOUGOU	Orodara	6 039	2 143	35,49
	HOUET	Secteur 15	4 549	2 282	50,16
	HOUET	Secteur 22	3 991	1 881	47,13
		<b>Total région</b>	<b>24 347</b>	<b>8 892</b>	<b>36,52</b>
Plateau central	YATENGA	Ouahigouya	5 260	672	12,78
	YATENGA	Séguénéga	1 952	422	21,62
	LOROUM	Titao	1 801	122	6,77
	PASSORE	Yako	3 853	4 015	104,20
	ZONDOMA	Gourcy	1 035	171	16,52
		<b>Total région</b>	<b>13 901</b>	<b>5 402</b>	<b>38,86</b>
Plateau central	KOURWEOGO	Boussé	1 442	484	33,56
	OUBRITENGA	Ziniaré	1 480	813	54,93
	GANZOURGOU	Zorgho	5 233	839	16,03
		<b>Total région</b>	<b>8 155</b>	<b>2 136</b>	<b>26,19</b>
Sahel	SENO	Dori	1 592	219	13,76
	OULDALAN	Gorom	1 668	201	12,05
	YAGHA	Sebba	1 339	157	11,73
	SOUM	Djibo	6 176	165	2,67
		<b>Total région</b>	<b>10 775</b>	<b>742</b>	<b>6,89</b>
Région sanitaire	NOUMBIEL	Batié	1 459	162	11,10
	IOBA	Dano	5 205	844	16,22
	BOUGOURIBA	Diébougou	1 565	154	9,84
	PONI	Gaoua	1 932	1 379	71,38
		<b>Total région</b>	<b>10 161</b>	<b>2 539</b>	<b>24,99</b>
		<b>Total national</b>	<b>212 862</b>	<b>71 685</b>	<b>33,68</b>

La couverture en consultation postnatale enregistre une hausse depuis l'année 2002 (18,64% en 2002 ; 30,85% en 2003 ; 33,68% en 2004).

## SITUATION DES AVORTEMENTS SELON LE TYPE

Région sanitaire	Province	District	Thérapeutiques	Spontanés	Clandestins	Total
<b>CASCADES</b>	COMOE	Banfora	-	401	17	418
	LERABA	Sindou	-	147	2	149
		<b>Total région</b>	<b>-</b>	<b>548</b>	<b>19</b>	<b>567</b>
<b>Boucle du Mouhoun</b>	LES BALE	Boromo	-	246	46	292
	MOUHOUN	Dédougou	-	300	10	310
	KOSSI	Nouna	-	198	20	218
	BANWA	Solenzo	-	225	7	232
	NAYALA	Toma	-	196	6	202
	SOUROU	Tougan	1	176	10	187
		<b>Total région</b>	<b>1</b>	<b>1 341</b>	<b>99</b>	<b>1 441</b>
<b>Centre-est</b>	KOURITENGA	Koupela	5	329	24	358
	KOULPEOLGO	Ouargaye	-	273	1	274
	BOULGOU	Tenkodog	-	366	18	384
	BOULGOU	Zabré	-	129	5	134
		<b>Total région</b>	<b>5</b>	<b>1 097</b>	<b>48</b>	<b>1 150</b>
<b>Centre-nord</b>	SANMATENGA	Barsalogho	-	257	2	259
	NAMENTENGA	Boulsa	-	367	36	403
	SANMATENGA	Kaya	-	407	51	458
	BAM	Kongoussi	-	244	21	265
		<b>Total région</b>	<b>-</b>	<b>1 275</b>	<b>110</b>	<b>1 385</b>
<b>Centre-sud</b>	BAZEGA	Kombissiri	-	183	12	195
	ZOUNDWEOGO	Manga	-	326	41	367
	NAHOURI	Po	1	101	43	145
	BAZEGA	Saponé	3	101	18	122
		<b>Total région</b>	<b>4</b>	<b>711</b>	<b>114</b>	<b>829</b>
<b>Centre</b>	KADIOGO	Kossodo	-	-	-	-
	KADIOGO	Paul VI	-	187	23	210
	KADIOGO	Pissy	-	69	13	82
	KADIOGO	Sect 30	-	704	94	798
		<b>Total région</b>	<b>-</b>	<b>960</b>	<b>130</b>	<b>1 090</b>
<b>Centre Ouest</b>	BOULKIEMDE	Koudougou	68	209	60	337
	SISSILI	Léo	-	215	16	231
	BOULKIEMDE	Nanoro	42	149	16	207
	SANGUIE	Réo	-	229	18	247
	ZIRO	Sapouy	-	84	2	86
		<b>Total région</b>	<b>110</b>	<b>886</b>	<b>112</b>	<b>1 108</b>
<b>Est</b>	GNAGNA	Bogandé	-	391	5	396
	TAPOA	Diapaga	-	279	31	310
	GOURMA	Fada	-	152	29	181
	KOMPIENGA	Pama	27	82	3	112
	KOMONDJARI	Gayeri	-	71	-	71
		<b>Total région</b>	<b>27</b>	<b>975</b>	<b>68</b>	<b>1 070</b>

## SITUATION DES AVORTEMENTS SELON LE TYPE (suite)

Région sanitaire	Province	District	Thérapeutiques	Spontanés	Clandestins	Total
Hauts Bassins	HOUET	Dandé	-	300	3	303
	TUY	Houndé	-	323	5	328
	KENEDOUGOU	Orodara	5	326	7	338
	HOUET	Secteur 15	-	329	16	345
	HOUET	Secteur 22	28	144	17	189
		<b>Total région</b>	<b>33</b>	<b>1 422</b>	<b>48</b>	<b>1 503</b>
Nord	YATENGA	Ouahigouya	1	58	4	63
	YATENGA	Séguénéga	-	23	-	23
	LOROUM	Titao	-	22	-	22
	PASSORE	Yako	-	48	-	48
	ZONDOMA	Gourcy	-	50	10	60
		<b>Total région</b>	<b>1</b>	<b>201</b>	<b>14</b>	<b>216</b>
Plateau central	KOURWEOGO	Boussé	12	81	123	216
	OUBRITENGA	Ziniaré	9	237	23	269
	GANZOURGOU	Zorgho	-	114	115	229
		<b>Total région</b>	<b>21</b>	<b>432</b>	<b>261</b>	<b>714</b>
Sahel	SENO	Dori	6	244	256	506
	OUDALAN	Gorom	-	91	10	101
	YAGHA	Sebba	-	126	2	128
	SOUM	Djibo	-	111	5	116
		<b>Total région</b>	<b>6</b>	<b>572</b>	<b>273</b>	<b>851</b>
Sud ouest	NOUMBIEL	Batié	-	31	-	31
	IOBA	Dano	-	166	8	174
	BOUGOURIBA	Diébougou	-	80	4	84
	PONI	Gaoua	-	172	12	184
		<b>Total région</b>	<b>-</b>	<b>449</b>	<b>24</b>	<b>473</b>
		<b>Total national</b>	<b>208</b>	<b>10 869</b>	<b>1 320</b>	<b>12 397</b>

Comme en 2002 et 2003, certains districts ont encore notifié des cas d'avortements thérapeutiques.

Il conviendrait d'en rechercher les causes (erreurs de rapportage ou incompréhension de la notion d'avortement thérapeutique...).

Les avortements clandestins représentent 11% de l'ensemble des avortements enregistrés en 2004.

## MORTALITE MATERNELLE DANS LES MATERNITES PAR DISTRICT

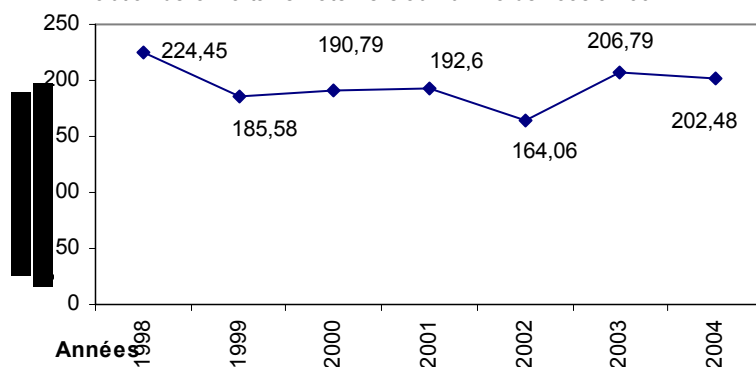
Région sanitaire	Province	District	Total accouchement en maternité	Décès maternels	taux de mortalité maternelle pour 100 000 nais vivantes
CASCADES	COMOE	Banfora	5 579	11	197,17
	LERABA	Sindou	2 755	8	290,38
		<b>Total région</b>	<b>8 334</b>	<b>19</b>	<b>227,98</b>
Boucle du Mouhoun	LES BALE	Boromo	4 989	14	280,62
	MOUHOUN	Dédougou	3 709	7	188,73
	KOSSI	Nouna	3 192	14	438,60
	BANWA	Solenzo	4 081	3	73,51
	NAYALA	Toma	2 984	2	67,02
	SOUROU	Tougan	4 092	7	171,07
		<b>Total région</b>	<b>23 047</b>	<b>47</b>	<b>203,93</b>
Centre-est	KOURITENGA	Koupela	6 974	10	143,39
	KOULPEOLGO	Ouargaye	3 265	11	336,91
	BOULGOU	Tenkodog	9 534	1	10,49
	BOULGOU	Zabré	2 220	2	90,09
		<b>Total région</b>	<b>21 993</b>	<b>24</b>	<b>109,13</b>
Centre-nord	SANMATENGA	Barsalogo	2 059	7	339,97
	NAMENTENGA	Boulsa	4 910	15	305,50
	SANMATENGA	Kaya	4 527	2	44,18
	BAM	Kongoussi	4 105	10	243,61
		<b>Total région</b>	<b>15 601</b>	<b>34</b>	<b>217,93</b>
Centre-sud	BAZEGA	Kombissiri	5 260	5	95,06
	ZOUNDWEOGO	Manga	1 952	12	614,75
	NAHOURI	Po	1 801	12	666,30
	BAZEGA	Saponé	3 853	7	181,68
		<b>Total région</b>	<b>12 866</b>	<b>36</b>	<b>279,81</b>
Centre	KADIOGO	Kossodo	3 953	-	00,00
	KADIOGO	Paul VI	3 901	4	102,54
	KADIOGO	Pissy	8 314	4	48,11
	KADIOGO	Sect 30	15 984	3	18,77
		<b>Total région</b>	<b>32 152</b>	<b>11</b>	<b>34,21</b>
Centre Ouest	BOULKIEMDE	Koudougou	7 472	4	53,53
	SISSILI	Léo	2 572	2	77,76
	BOULKIEMDE	Nanoro	1 605	6	373,83
	SANGUIE	Réo	3 235	5	154,56
	ZIRO	Sapouy	1 260	4	317,46
		<b>Total région</b>	<b>16 144</b>	<b>21</b>	<b>130,08</b>
Est	GNAGNA	Bogandé	4 627	77	1664,15
	TAPOA	Diapaga	5 309	10	188,36
	GOURMA	Fada	3 516	11	312,86
	KOMPIENGA	Pama	1 382	1	72,36
	KOMONDJARI	Gayeri	552	1	181,16
		<b>Total région</b>	<b>15 386</b>	<b>100</b>	<b>649,94</b>

## MORTALITE MATERNELLE DANS LES MATERNITES PAR DISTRICT (suite)

Région sanitaire	Province	District	Total accouchement en maternité	Décès maternels	taux de mortalité maternelle pour 100 000 nais vivantes
Hauts Bassins	HOUET	Dandé	4 340	4	92,17
	TUY	Houndé	5 428	20	368,46
	KENEDOUGOU	Orodara	6 039	5	82,80
	HOUET	Secteur 15	4 549	4	87,93
	HOUET	Secteur 22	3 991	-	00,00
		<b>Total région</b>	<b>24 347</b>	<b>33</b>	<b>135,54</b>
Nord	YATENGA	Ouahigouya	5 260	-	00,00
	YATENGA	Séguénéga	1 952	1	51,23
	LOROUM	Titao	1 801	-	00,00
	PASSORE	Yako	3 853	-	00,00
	ZONDOMA	Gourcy	1 035	4	386,47
		<b>Total région</b>	<b>13 901</b>	<b>5</b>	<b>35,97</b>
Plateau central	KOURWEOGO	Boussé	1 442	8	554,79
	OUBRITENGA	Ziniaré	1 480	8	540,54
	GANZOURGOU	Zorgho	5 233	8	152,88
		<b>Total région</b>	<b>8 155</b>	<b>24</b>	<b>294,30</b>
Sahel	SENO	Dori	1 592	19	1193,47
	OU DALAN	Gorom	1 668	13	779,38
	YAGHA	Sebba	1 339	23	1717,70
	SOUM	Djibo	6 176	9	145,73
		<b>Total région</b>	<b>10 775</b>	<b>64</b>	<b>593,97</b>
Sud ouest	NOUMBIEL	Batié	1 459	2	137,08
	IOBA	Dano	5 205	6	115,27
	BOUGOURIBA	Diébougou	1 565	2	127,80
	PONI	Gaoua	1 932	3	155,28
		<b>Total région</b>	<b>10 161</b>	<b>13</b>	<b>127,94</b>
		<b>Total national</b>	<b>212 862</b>	<b>431</b>	<b>202,48</b>

La mortalité maternelle dans les structures de soins enregistre une légère baisse par rapport à 2003 (207 décès maternels pour 100 000 naissances vivantes). Le maximum de décès maternels s'observe dans les régions du Sahel et de l'Est. La formation des prestataires, l'équipement des formations sanitaires, l'organisation de la référence et de la contre référence avec le système de partage de coûts peuvent expliquer l'évolution à la baisse de la mortalité maternelle.

Evolution de la mortalité maternelle au Burkina de 1998 à 2004



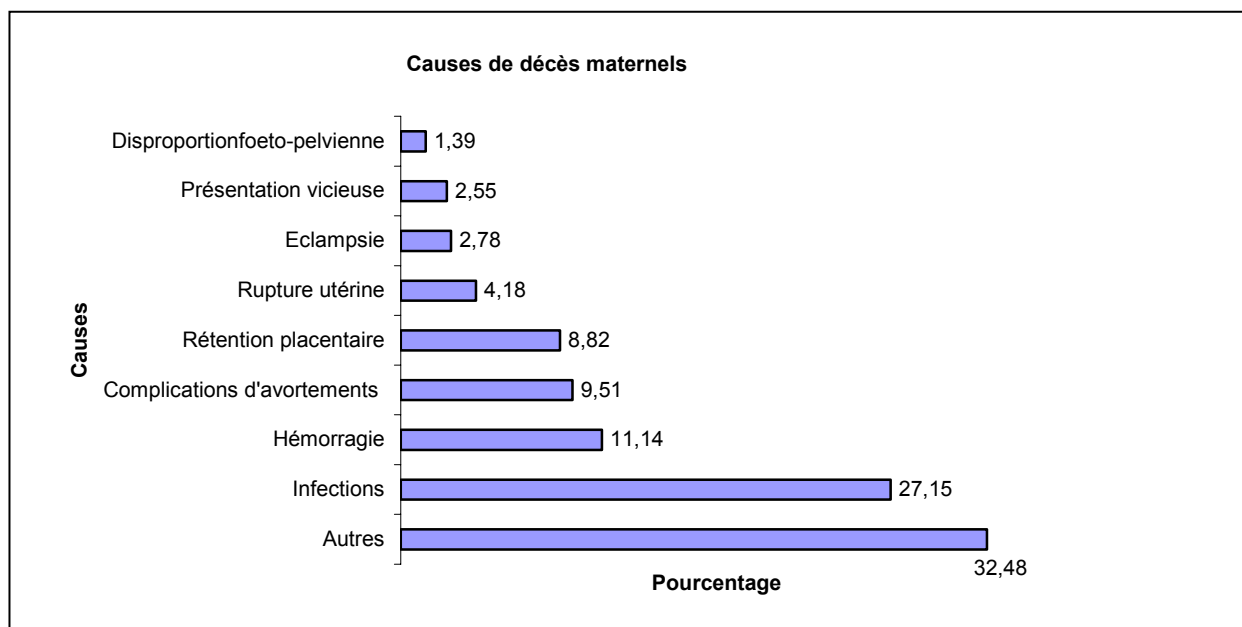
L'évolution de la mortalité maternelle au cours des six dernières années se fait en dents de scie.

## LES CAUSES DE DECES MATERNELS

Causes de décès maternels	Nombre de cas de décès	%
Disproportion foeto-pelvienne	6	1,50
Présentation vicieuse	11	2,74
Eclampsie	12	2,99
Rupture utérine	18	4,49
Rétention placentaire	38	9,48
Hémorragie	48	11,97
Infections	117	29,18
Complications d'avortements	41	10,22
Autres	140	32,48
<b>Total décès maternels</b>	<b>431</b>	<b>100,00</b>

Les principales causes de décès maternels sont les infections, les hémorragies, les complications d'avortement, et les rétentions placentaires. Ces causes rentrent dans la plupart des cas dans le cadre des indications d'intervention obstétricale majeure. On note une forte proportion de décès maternels avec cause non précisée.

Il faut signaler également une sous notification probable des décès maternels par l'ensemble des districts, mise en évidence par des études locales d'identification des besoins non couverts.



## INTERVENTIONS OBSTETRIQUES

Type	Nombre
Delivrance artificielle	4335
Revision utérine	27274
Curage digital	6637
Curetage	2860
Episiotomie	16903
Perinée	15010
Autres	834
<b>Total</b>	<b>73873</b>

## EVACUATIONS DES CAS EN MATERNITE

Période	Nombre de cas
avant accouchement	8354
après accouchement	1330
suite avortement	1184
<b>Total Evacuation</b>	<b>10868</b>